

# Resultaten Participatie Thijsseplein



## Beschrijving opzet participatie.

Op dinsdag 15 juni kwamen circa 30 buurtbewoners naar het Thijseplein om een verdiepingsslag te geven aan de uitkomsten van de inspraak.

Eerst werd aan de kinderen en vervolgens aan de volwassenen uitgelegd en samenvattend verteld:

1. Uitgangspunten en kader vanuit gemeente
2. Problematiek m.b.t. hittestress, regenwateropvang en afnemende biodiversiteit.
3. Opbrengst bouwgroep overleg en bewoners enquête.

Door de mogelijke functies - gebaseerd op de uitkomsten van de bewonersenquête - , nog breder terekken en te categoriseren, konden de aanwezigen vervolgens specificeren en prioriteren welke functies ze graag op het Thijseplein zouden willen zien.

### Activiteit 1

iconen posters, (uitgebreid met icoontjes sporten en ontmoeten): ieder koos 6 meest gewenste functies, en dacht vervolgens na over 6 functies die het best te combineren zijn met groen (bomen/ beplanting).

### Activiteit 2


Het tekenen of beschrijven van de ideeën die men heeft n.a.om de gekozen functies in het plein te 'plaatsen' en hoe deze te combineren met bomen of beplanting. Kinderen konden tekenen op 3d beelden, volwassenen op de plattegrond. Tijdens deze tekenactiviteit ontstonden ook gesprekken, zowel tussen bewoners onderling als tussen bewoners en ontwerpers. Daarbij werd met name duidelijk welke prioriteiten gesteld worden, welke vormtaal en sfeer belangrijk voor hen is.

Hier volgt een samenvatting van de opgehaalde informatie en ideeën. .




**Diversiteit spelsoorten.** Alle onderzoeken wijzen uit dat hoe diverser de speelplek, des te vaker, langer, actiever kinderen daar spelen, en des te minder ongewenst gedrag (verveling, sedentief, pesten, sterk sekse gescheiden speelgedrag, vernieling).

1. Herhalend bewegingsspel met enkele voorbeelden



2. Uitdagend bewegingsspel met enkele voorbeelden



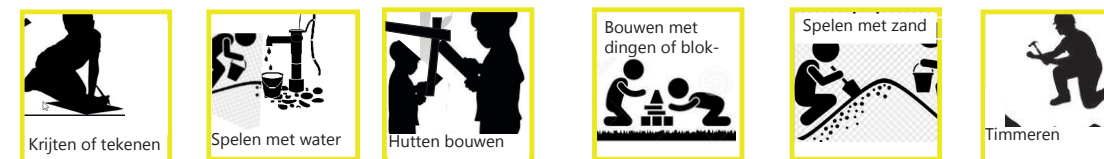
3. Bewegingsspel met regels met enkele voorbeelden



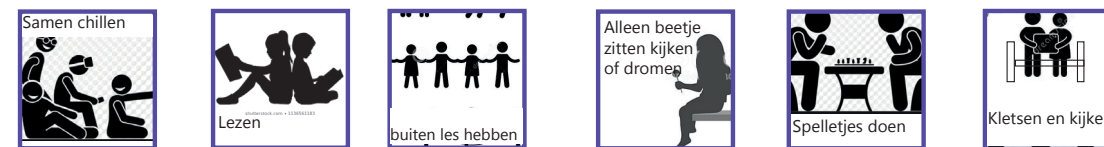
4. Fantasie- of rollenspel met enkele voorbeelden



5. Constructie of creatief spel met enkele voorbeelden



6. Rust: Observatief en sociaal spel met enkele voorbeelden



**Natuurlijk spelen kan met alle spelsoorten verweven worden!**



# Welke functies/ spelsoorten zijn het meest belangrijk voor kinderen?

The image displays 16 panels, each representing a different category of activities and their functions. Each panel is titled with a red dot and a green dot, indicating the primary functions associated with the activities. The activities are illustrated with icons and text, and the functions are represented by colored dots.

**Panel 1 (Top Left):** "uitgelopen bewegen" (moving after running). Activities: wandelen in een park, free runnen, fietsen met een tas, fietsen met een tas, klimmen op een boom, klimmen op een boom, klimmen op een boom, klimmen op een boom. Functions: 2 red, 2 green dots.

**Panel 2 (Top Second):** "in en met de natuur spelen" (playing in and with nature). Activities: klimmen op een boom, klimmen op een boom, klimmen op een boom, klimmen op een boom, klimmen op een boom, klimmen op een boom, klimmen op een boom, klimmen op een boom. Functions: 2 red, 2 green dots.

**Panel 3 (Top Third):** "herstellend bewegen" (restorative movement). Activities: klimmen op een boom, klimmen op een boom, klimmen op een boom, klimmen op een boom, klimmen op een boom, klimmen op een boom, klimmen op een boom, klimmen op een boom. Functions: 2 red, 2 green dots.

**Panel 4 (Top Right):** "samenzijn of alleen zijn" (being together or alone). Activities: klimmen op een boom, klimmen op een boom, klimmen op een boom, klimmen op een boom, klimmen op een boom, klimmen op een boom, klimmen op een boom, klimmen op een boom. Functions: 2 red, 2 green dots.

**Panel 5 (Second Row Left):** "veiligheid & spel spelen" (playing safely and playfully). Activities: klimmen op een boom, klimmen op een boom, klimmen op een boom, klimmen op een boom, klimmen op een boom, klimmen op een boom, klimmen op een boom, klimmen op een boom. Functions: 2 red, 2 green dots.

**Panel 6 (Second Row Second):** "stedelijke functies" (urban functions). Activities: klimmen op een boom, klimmen op een boom, klimmen op een boom, klimmen op een boom, klimmen op een boom, klimmen op een boom, klimmen op een boom, klimmen op een boom. Functions: 2 red, 2 green dots.

**Panel 7 (Second Row Third):** "creatief spelen & bouwen" (creative play and building). Activities: klimmen op een boom, klimmen op een boom, klimmen op een boom, klimmen op een boom, klimmen op een boom, klimmen op een boom, klimmen op een boom, klimmen op een boom. Functions: 2 red, 2 green dots.

**Panel 8 (Second Row Right):** "stedelijke functies" (urban functions). Activities: klimmen op een boom, klimmen op een boom, klimmen op een boom, klimmen op een boom, klimmen op een boom, klimmen op een boom, klimmen op een boom, klimmen op een boom. Functions: 2 red, 2 green dots.

**Panel 9 (Bottom Left):** "veiligheid & spel spelen" (playing safely and playfully). Activities: klimmen op een boom, klimmen op een boom, klimmen op een boom, klimmen op een boom, klimmen op een boom, klimmen op een boom, klimmen op een boom, klimmen op een boom. Functions: 2 red, 2 green dots.

**Panel 10 (Bottom Second):** "stedelijke functies" (urban functions). Activities: klimmen op een boom, klimmen op een boom, klimmen op een boom, klimmen op een boom, klimmen op een boom, klimmen op een boom, klimmen op een boom, klimmen op een boom. Functions: 2 red, 2 green dots.

**Panel 11 (Bottom Third):** "creatief spelen & bouwen" (creative play and building). Activities: klimmen op een boom, klimmen op een boom, klimmen op een boom, klimmen op een boom, klimmen op een boom, klimmen op een boom, klimmen op een boom, klimmen op een boom. Functions: 2 red, 2 green dots.

**Panel 12 (Bottom Right):** "stedelijke functies" (urban functions). Activities: klimmen op een boom, klimmen op een boom, klimmen op een boom, klimmen op een boom, klimmen op een boom, klimmen op een boom, klimmen op een boom, klimmen op een boom. Functions: 2 red, 2 green dots.

# Welke functies zijn het meest belangrijk voor volwassenen?

The image displays eight worksheets arranged in a 2x4 grid, each titled "Wat ik graag wil doen of het thuisplein" (What I like to do at home) and "Wat we kunnen combineren met Groen" (What we can combine with Green). Each worksheet contains a grid of activity cards with icons and colored dots (red and green). The worksheets are labeled as follows:

- Top Row (Left to Right):**
  - Wolgend bewegen**: Activities include Free running, Bacteriën en virussen, Houten klimrekken, and Kajakken.
  - In en met de natuur spelen**: Activities include Houten klimrekken, Houten klimrekken, Voor mensen zorgen, and Houten klimrekken.
  - Herleens 2e**: Activities include Houten klimrekken, Houten klimrekken, Wippen, and Fietsen/steppen.
  - Samen**: Activities include Houten klimrekken, Houten klimrekken, Houten klimrekken, and Houten klimrekken.
- Bottom Row (Left to Right):**
  - wedstrijd & sport spelen**: Activities include Houten klimrekken, Houten klimrekken, Houten klimrekken, and Houten klimrekken.
  - stedelijke functies**: Activities include Houten klimrekken, Houten klimrekken, Houten klimrekken, and Houten klimrekken.
  - doen stof spelen**: Activities include Houten klimrekken, Houten klimrekken, Houten klimrekken, and Houten klimrekken.
  - stedelijke functies**: Activities include Houten klimrekken, Houten klimrekken, Houten klimrekken, and Houten klimrekken.

Red circles highlight specific activities across the worksheets, and a large green circle highlights another set of activities. The highlighted activities include:

- Red Circles:**
  - Free running (Top Left)
  - In en met de natuur spelen (Top Middle)
  - Herleens 2e (Top Right)
  - wedstrijd & sport spelen (Bottom Left)
  - stedelijke functies (Bottom Middle)
  - doen stof spelen (Bottom Right)
  - stedelijke functies (Bottom Far Right)
- Green Circle:**
  - Wolgend bewegen (Top Left)
  - Samen (Top Far Right)

## Het meest belangrijk voor kinderen

### 1. Herhalend bewegingsspel

Een must: trampolines

Graag: schommels/ duikelen  
een step/ skate/ fiets parcours

### 2. Uitdagend bewegingsspel

Een must: kabelbaan

Een must: parcours met uitdaging, hangen, klimmen, balanceren, freerunning-achtig.

### 3. Bewegingsspel met regels

Een must: omkaderd veldje voor voetbal EN andere balsporten. Evt tafeltennistafel en jeu de boules

### 4. Fantasie- of rollenspel

geen prioriteit

### 5. Constructie of creatief spel

Een must: met water spelen (pomp)

Graag: met zand spelen

Af & toe: huttenbouwdagen?

### 6. Rust: Observatief en sociaal spel

Een must: diverse plekken om samen of alleen te zitten, spelletjes te spelen, te picknicken, te lezen.

Met name IN/TUSSEN het groen.

### 7. Overige functies::

Een must: dieren & educatie

Graag: een kiosk, skaten

Opvallend: kinderen willen graag in/ met de natuur voor de plantjes zorgen, in bomen klimmen, insecten zoeken.

Het integreren van de uitdaging in de natuur is opvallend populair.

## Het meest belangrijk voor volwassenen

### 1. Herhalend bewegingsspel

Geen prioriteit

### 2. Uitdagend bewegingsspel

Een must: Calistanics/ urban gym

Voor kinderen uitdaging opnemen in het groen.

### 3. Bewegingsspel met regels

Geen prioriteit

### 4. Fantasie- of rollenspel

geen prioriteit. Evt tafeltennistafel en jeu de boules

### 5. Constructie of creatief spel

Een must: met water spelen (pomp) in het groen

### 6. Rust: Observatief en sociaal spel

Een must: diverse plekken om samen of alleen te zitten, spelletjes te spelen, te picknicken, te lezen, of te werken.

Met name IN/TUSSEN het groen.

### 7. Overige functies:

Kinderboerderij/educatie

Kiosk

Opvallend: ouders willen heel graag dat hun kinderen meer in / met de natuur spelen.

En zouden graag zien dat hun kinderen hutten bouwen, wellicht dat zij hutten-bouw-dagen kunnen organiseren?

## Ideeen kinderen



De kinderen tekenen ontzettend veel groen over het plein heen: de bomen worden extra ingekleurd, gras en bloemen worden over het asfalt getekend.

Er zijn opvallend veel boomhutten getekend. Trappen, klimdingen, obstakels en glijbanen tussen de bomen

Een kabelbaan en de trampolines zien we als losse elementen

Spelen met water komt ook heel vaak terug.

Fietsen en steppen wordt veel opgeschreven.



## Ideeen volwassenen

het integreren en toegankelijk maken van het huidige 'kijkgroen' verdient hoge prioriteit.

Functies waar men de zijstroken groen mee combineert zijn:

- Rustplekken: bankjes, loungeplekken, picknickplekken.
- Kinderboerderij

Calisthenics of gym tekent bijna iedereen in

Een rondgaand pad voor fietsjes en steps komen in alle tekeningen terug.

Opvallende elementen groen:

wilde bloemenveld

bosjes/ struiken/ struinen in de bosjes

kinderboerderij, kippen, vijvertje met vissen

Een water-speelplek met pomp

En ook spetterbadje

Een kiosk of (in gesprekken) afsluitbare elektra aansluiting

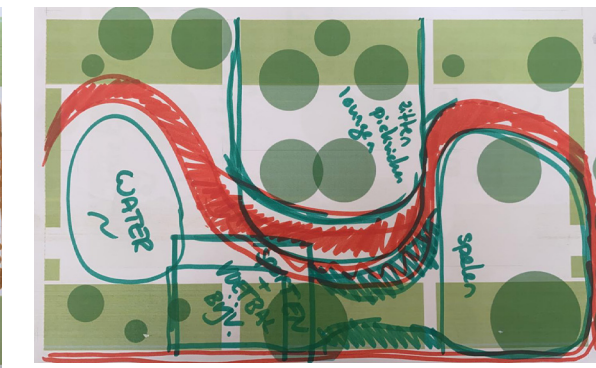
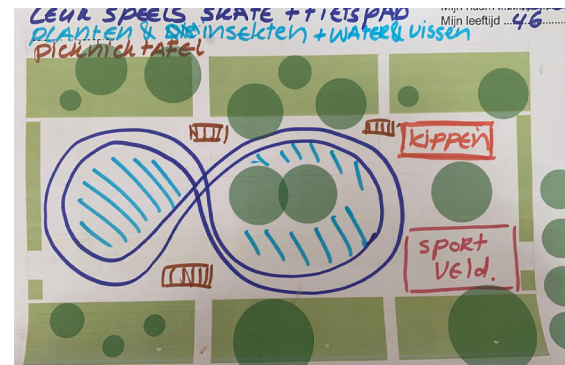
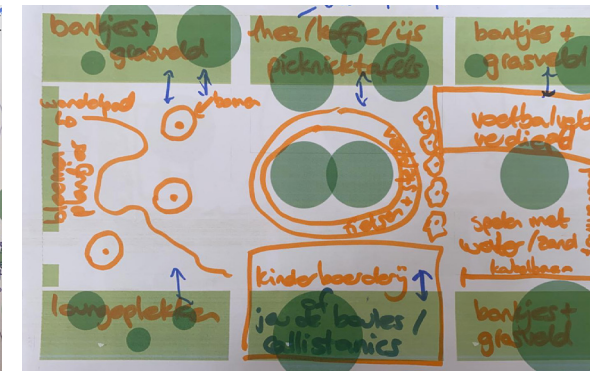
Voetbalveldje: omkaderd! Verdiept ?

De langs-straat bij het park betrekken?

Speeltoestellen tussen de bomen

Ronde vormen, rond de oude bomen.

## Enkele van de tekeningen





## Conclusie

Thijssseplein --> Thijssse-park met Thijsssetuin

**Een groene oase** in de wijk met veel divers, inheems, toegankelijk en functioneel groen!

Slingerende wadi?

Infiltratieveld?

Verdiept wateropvang?

Sowieso ook sportruimte voor:

- **voetbalveldje** circa 7,5 x 15m (ofwel omkaderd met natuurlijke elementen - kastanjehouten standers en doelen, verdiept sportveld, mogelijk waterbuffer)

- **calisthenics + fitness**, ook om te duikelen / hangen voor tieners

- evt. tafeltennistafel of jeu de boules

Rondgaand **verhard step-pad** voor fietsjes/ steps/ skeelers/ skaters, lichte glooiing?

**Het Thijsssepad/ de Thijsssetuin.** Meerdere biotopen. Veel diversere inheemse begroeiing, alle seizoenen interessant. Eetbaar fruit toevoegen, bijvoorbeeld hazelnoten (perfecte struinbosjes), vlier, eetbare lijsterbes, en appelbomen. Kruidentuintjes die kinderen adopteren.

Een wandel pad - halfverharding - doorkruist al deze biotopen en is, verweven met natuureducatie. Denk aan aluminium bordjes met tekeningen van Thijssse en informatie. Insecten, sporen, kleine diertjes, bijen, vogels (voliere?), vijver, kleine dieren?

Dit wandelpad van halfverharding - het Thijsssepadje - doorkruist een bloemrijk infiltratieveld, struinbosjes, de Thijsssetuin, een zanderig droger gebied etc.

De oude kastanjabomen vormen basis voor **uitdagende speelaanleidingen**: platform (circa 2 m hoogte) rond 1 kastanjeboom, met vanuit daar glijstangen, en langer, uit minstens 6 overgangen bestaand hang-, balanceer, touwen, overpak parcours met platforms .

**Meerdere trampolines** kunnen in de grond verzonken opgenomen worden.

**Schommel en kabelbaan** aan de rand opnemen. Voor- kom inloop.

**Water- en zand speelplek**, ruim gedimensioneerd. Mogelijkheid tot modder maken. Daaromheen ook herhalend bewegen, uitdaging en fantasie-/rollenspel voor de kleinste kinderen (glijbaan, klimmen naar glijbaan toe), platforms met wandjes, grote keien, balanceerstammen en evenwichtsbalken (over een kleine wadi?). Ook zit- en ontmoetingsplekken in het groen rond deze speelplek voor de jongste kinderen. Heesters in groepjes als 'struinplekjes voor de jongste kinderen'. Natuurlijke omkadering (liggend boomstammen) van deze speelplek voor kleinere kinderen

**Zitplekken** in het groen: divers grote picknicktafels met 2 soorten spellen erin, loungeplekken, bankjes

Mogelijkheid tot **kleine kiosk** overwegen. Anders elektrapunt in de grond opnemen voor rijdende horeca.

**(Bloemrijke) grasvelden** worden ook veel genoemd.

## Colofon

Resultaten participatie Thijssseplein  
Juni 2021  
Space for play

Renet Korthals Altes  
[www.SpaceforPlay.org](http://www.SpaceforPlay.org)  
[info@SpaceforPlay.org](mailto:info@SpaceforPlay.org)

In opdracht van:  
Gemeente Hilversum

